

BOTERO



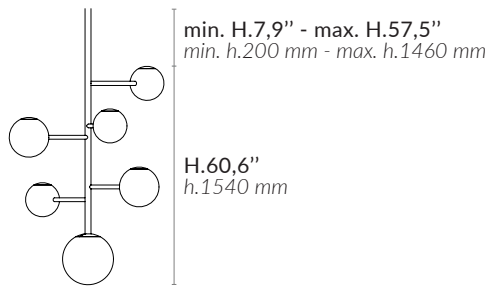
Type Type	Chandelier Lustre
Environment Environnement	Indoor Intérieur
Material Matériaux	Alabaster and mat black painted steel Albâtre et acier peint en noir mat
Spheres Sphères	BOTERO 36 : 3 x Ø9,4" - 2 x Ø11" - 1 x Ø14,2" BOTERO 50 : 2 x Ø9,4" - 2 x Ø11" - 1 x Ø12,6" - 1 x Ø19,7" BOTERO 36 : 3 x Ø240 mm - 2 x Ø280 mm - 1 x Ø360 mm BOTERO 50 : 2 x Ø240 mm - 2 x Ø280 mm - 1 x Ø320 mm - 1 x Ø500 mm
Suspension system Système de suspension	Metal rods : central Ø1,7" / Other rods Ø1" Tiges métal : centrale Ø43 mm / Autres tiges Ø27 mm Overall drop of the lighting fixture (distance between the ceiling and the lowest part of the fixture) to be specified. Height included in standard price : from 68,5" to 118,1" for BOTERO 36, from 70,9" to 118,1" for BOTERO 50. Additional length to order (Price upon request). Hauteur du luminaire (distance entre l'accroche et le bas du luminaire) à préciser. Hauteur comprise dans le tarif standard : de 1740 mm à 3000 mm pour BOTERO 36, de 1800 mm à 3000 mm pour BOTERO 50. Longueur additionnelle possible (prix sur demande).
Socket Douille	E27
Recommended bulb Ampoule recommandée	Sphere Ø9,4" : LED Bulb E27 2700K - 250 lm - 4W - dimmable intensity Sphere Ø11" and Ø12,6" : LED Bulb E27 2700K - 800 lm - 9W - dimmable intensity Sphere Ø14,2" : LED Bulb E27 2700K - 1050 lm - 10,5W - dimmable intensity Sphere Ø19,7" : LED Bulb E27 2700K - 1520 lm - 14W - dimmable intensity Sphères Ø240 mm : Ampoule LED E27 2700K - 250 lm - 4W - intensité variable Sphères Ø280 mm et Ø320 mm : Ampoule LED E27 2700K - 800 lm - 9W - intensité variable Sphères Ø360 mm : Ampoule LED E27 2700K - 1050lm - 10,5W - intensité variable Sphères Ø500 mm : Ampoule LED E27 2700K - 1520 lm - 14W - intensité variable
Luminous flux Flux lumineux	Source : BOTERO 36 : 3400 lm BOTERO 50 : 4420 lm The alabaster diffuses between 40 and 60% of the light source lumens L'albâtre diffuse entre 40 et 60% des lumens de la source lumineuse
Wattage Wattage	BOTERO 36 : 41 W BOTERO 50 : 50 W
Voltage Voltage	230 V (UE)
Weight Poids	BOTERO 36 : Approx. 10,3 lb / Env. 50 kg BOTERO 50 : Approx. 132,3 lb / Env. 60 kg

BOTERO®
DESIGN BY ATELIER ALAIN ELLOUZ
MADE IN FRANCE

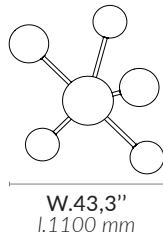
References BOTERO 36 : COL-0027
Références BOTERO 50 : COL-0029

Warranty 2 years warranty. General terms and conditions of sale.
Garantie 2 ans de garantie. Voir conditions générales de vente.

BOTERO 36

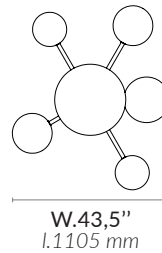
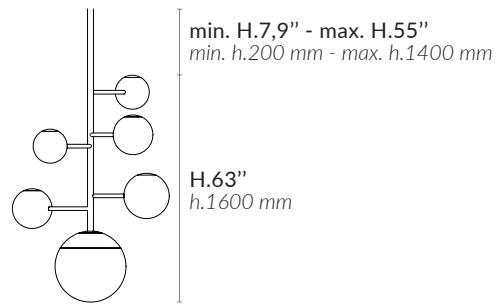


Front view
Vue de face



Bottom view
Vue de dessous

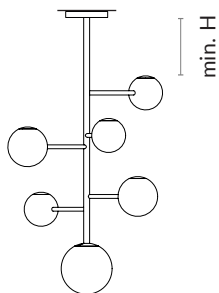
BOTERO 50



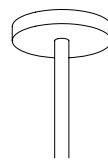
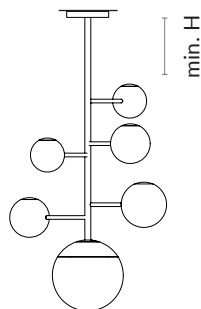
FIXING SYSTEMS AND FINISHES / SYSTÈMES DE FIXATION ET FINITIONS

• VISIBLE CANOPY / PAVILLON VISIBLE

BOTERO 36



BOTERO 50



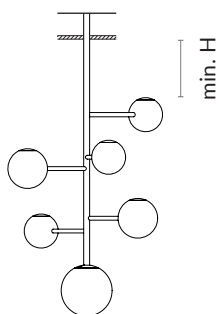
Dimensions / Dimensions :
Ø11,8 x H.1,8"
Ø300 x h.45 mm

• HIDDEN INDIVIDUAL FIXING / FIXATION INDIVIDUELLE INVISIBLE

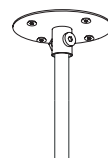
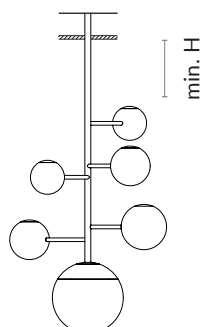
Recommendation : The minimal height between mounting support and false ceiling should be 3,9". Total height to be defined according to project.

Recommandation sur la hauteur minimale entre le support d'accroche et le faux plafond : 100 mm. Hauteur totale à définir selon projet.

BOTERO 36



BOTERO 50




Dimensions / Dimensions :
Ø11,8 x H.1,2"
Ø300 x h.30mm

- **FALSE CEILING HOLE FINISHING / FINITION DU TROU DANS LE FAUX PLAFOND**

The hole in the false ceiling can be finished with an eyelet. / *Le trou dans le faux plafond peut être fini par un œillet.*

EYELETS 58 / ŒILLETS 58



Dimensions / Dimensions :

Ø2,28"

Ø58 mm

- **RODS, EYELETS & CANOPY FINISH / FINITION DES TIGES, OEILLET & PAVILLON**

Paint finish / Finition peinture :



Mat black

Noir mat

ref: dcl-022